

Imdas pro Jahrestreffen

19.3.2024



Überblick

- Releaseplanung
- Roadmap

Release management

- Mit Einführung von Version 8
- Neue Version ca. alle 18 Monate
- 2 Versionstypen
 - Verkaufsversion
 - Entwicklerversion

Verkaufsversion

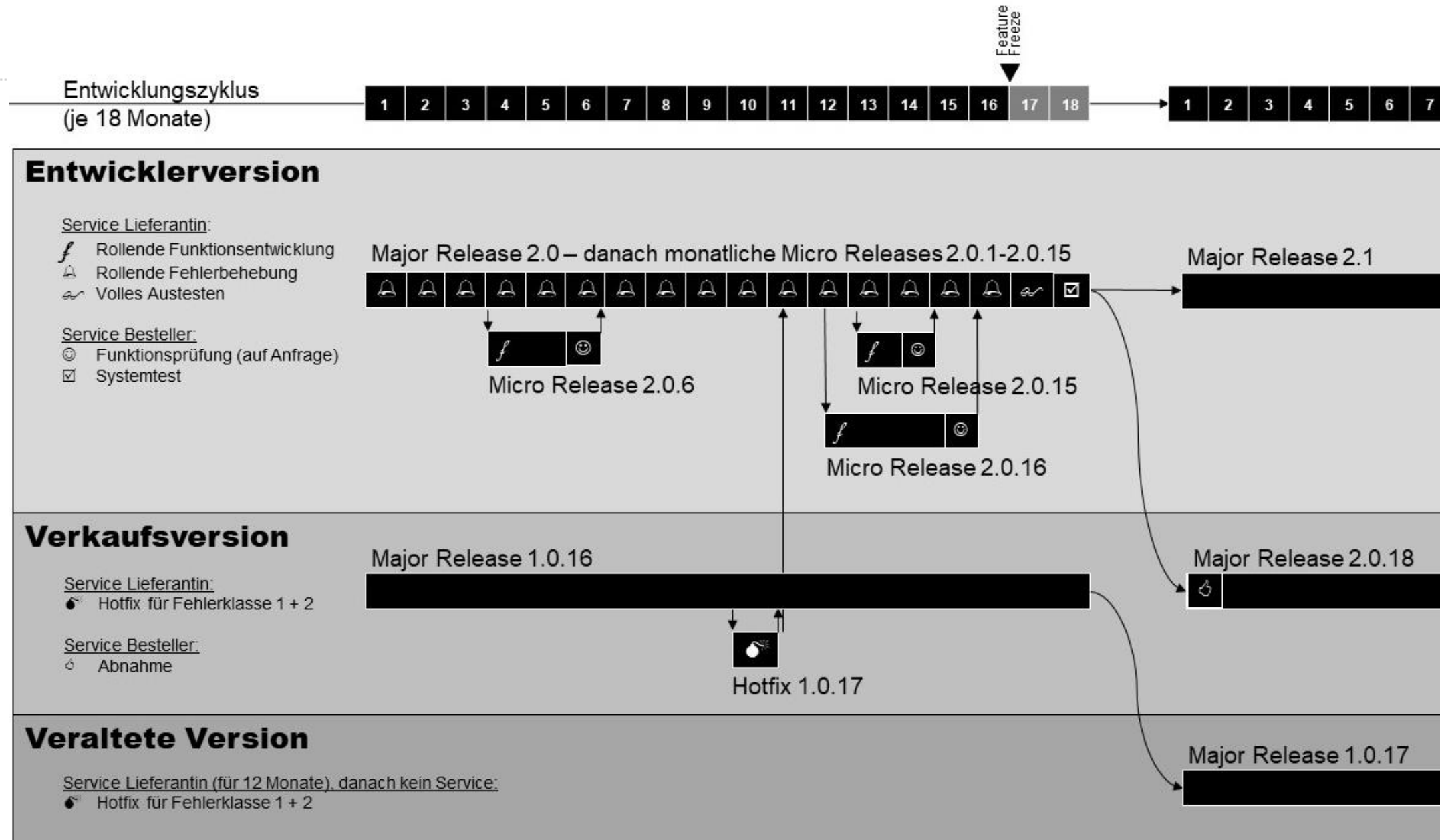
- Nur Fehlerbehebungen (Hotfixes)
- Keine neuen Funktionen
- Getestet vom imdas pro Team
- Updates 1x pro Monat (wie bis jetzt)

Entwicklerversion

- Neue Funktionen und Erweiterungen
- Updates bei Bedarf
 - Je nach Projektfortschritt
 - Anfrage vom Kunden
- Entwickler getestet
- Ab Monat 16 „Feature Freeze“
 - 2 Monate Intensivtests vom Team
- Ab Monat 18: Versionswechsel (z.B. Version 7.0.x → 8.0.1)
 - Verkaufsversion davor (z.B. 6.3.44) wird nicht mehr unterstützt.

Release management

6



Roadmap

- imdas pro / culture.Web Version 8
- Umstellung / Update von .Net Framework 4.7.2 auf .Net 8
 - Support ab Windows 10 oder höher
- Umstellung auf 64 Bit
 - Keine Speicherprobleme mehr bei umfangreicheren Aktionen
- Bessere Unterstützung von 4K Monitoren
 - Icons als SVG Dateien für stufenloses Zoomen.
 - Gleiche Icons in imdas pro und culture.Web
- Release Termin Ende Q2/2024

imdas pro 8.0.0

8



imdas pro - Anmeldung

 Datenbank:

Benutzer:

Kennwort:



! Für Hilfe bei Problemen nach der Installation von imdas pro klick

imdas pro 8.0.0

9







imdas pro 8.0.0 Benutzer: SA DB-Version: 06.00.0002 Datenbank: IMDASLIGHT - [Museumsobjekt (10 Datensätze)]

[Datei](#) [Bearbeiten](#) [Recherche](#) [Objekt](#) [Module](#) [Navigation](#) [Ansicht](#) [Stammdaten](#) [Thesaurus](#) [Fenster](#) ? Was möchten Sie tun?

Aufgabenbereich

- Objekt-/Medientypen laden
 - Akte
 - Alte Karteikarte
 - Archivalie
 - Bibliographisches Objekt
 - Bild
 - Dokument
 - Film
 - Fremdobjekte
 - Gemälde
 - Konvolut
 - Medienobjekt
 - Museumsobjekt
 - Ton
- Objektauswahl laden
- Administration
- Gespeicherte Recherchen
- Module
- Objekt-/Medientypen laden
- Masken in Objektdetails öffnen
- Erste Schritte
- Makros

Museumsobjekt (10 Datensätze) unsortiert

Bild	Objektbezeichnung	Invent...	Samml...
	Scherschnitt - Erzengel Michael	I1	Schnitte
	Scherschnitt - Feldblumenstrauß	I2	Schnitte
	Scherschnitt - Jesukind vor offenem Tabernakel	I3	Schnitte
	Scherschnitt - Christkönig	I4	Schnitte
	Scherschnitt - Herbstzeitlosen	I5	Schnitte
	Scherschnitt - Gartenmohn	I6	Schnitte

fi

Tipps und Tricks

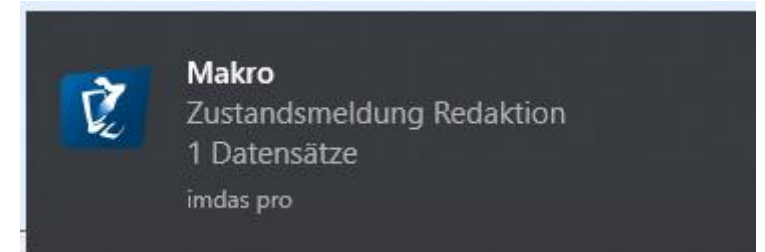
10

- Neueste Hilfe steht auch Online zur Verfügung
- <https://abi-update.joanneum.at/Dokumentation/Erweiterungen.html>
- Ist immer auf dem letzten Stand

Tipps und Tricks

■ Erinnerungsfunktion

- Recherchen, die regelmäßig ausgeführt werden
- Erinnerung an einen Workflow, Leihverkehr usw.
- <https://abi-update.joanneum.at/Dokumentation/Erinnerungsfunktion.html>



■ Recherche

- Funktion „Heute“ für Datumsfelder
- „Heute“ auch möglich mit Tagesangaben „Heute+7“ (Heute in 7 Tagen)
- <https://abi-update.joanneum.at/Dokumentation/Expertensuche.html>

Tipps und Tricks

- Erzeugung von Views
 - Anlegen durch Erzeugung einer Maske
 - Einfache Abfragen auch durch andere Programme
 - Es werden nur die Daten angezeigt, die konfiguriert wurden.
 - Daten sind immer aktuell
 - <https://abi-update.joanneum.at/Dokumentation/ErzeugenvonViews.html>

Tipps und Tricks

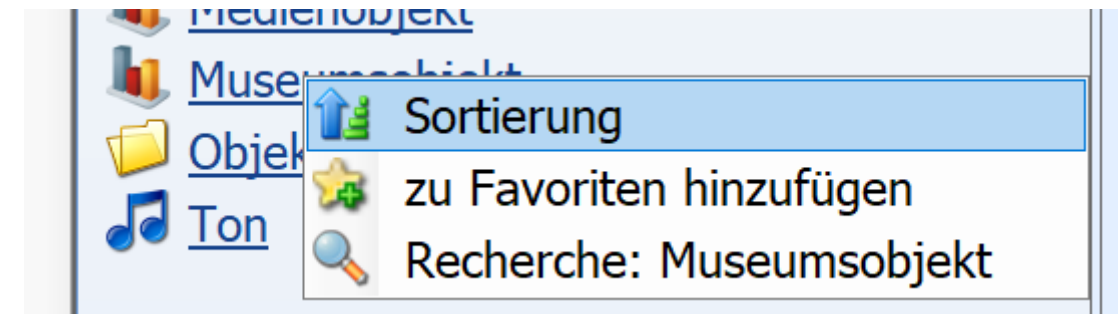
- OpenStreetMap
 - Personenstammdaten: Anzeige der Adresse auf der Karte
 - Datensätze mit Koordinaten (z.B. aus Geonames) auf Karte anzeigen.
 - <https://abi-update.joanneum.at/Dokumentation/GoogleMapsOpenstreetmap.html>

	Herstellungsort	Notiz
	Heiligen	
Dok	Heiligen Gestade [GeoNames: 2776589]	
Eing	46.65 / 13.95, Austria, Einw.: 0, city, village,...	
	https://www.geonames.org/2776589	
	Neukirchen b.Hl.Blut [GeoNames: 2864728]	
	49.25867 / 12.96867, Germany, Einw.: 4071, city, village,...	
	https://www.geonames.org/2864728	

Tipps und Tricks

■ Sortierung

- Achtung Mehrfachfelder, z.B. Material: Pro Material eine Zeile in der Objektliste
- Kontrolle Sortierung durch „Sortierschlüssel anzeigen“
- Standard Sortierung vorgeben im Aufgabenbereich
Rechte Maustaste über Objekttyp



- <https://abi-update.joanneum.at/Dokumentation/ObjektlisteFunktionen.html>

Tipps und Tricks

- Favoriten im Aufgabenbereich
 - Objekttypen, Objektauswahlen, Recherchen in einer Liste
 - Schnellerer Zugriff
 - Selbst konfigurierbar



Miteinander
zukunftsrelevant.



follow.joanneum.at